



### Ejercicio 1: reconocer el dibujo, el material para la vuelta a la escuela



“Mira las imágenes,  
di a papá y a mamá  
lo que es”



¡Me ha gustado mucho este ejercicio!



¡Me ha gustado este ejercicio!




¡Me ha gustado a medias este ejercicio!




¡No me ha gustado este ejercicio!



Coche le lapin  
correspondant






una pluma

$$1 + 2 = 3$$

el cálculo



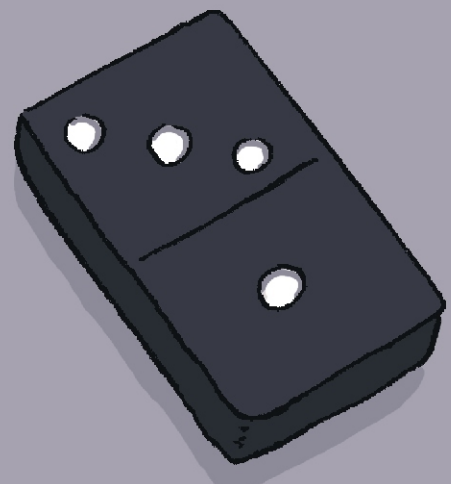
un tubo de cola



el diccionario



el rectángulo

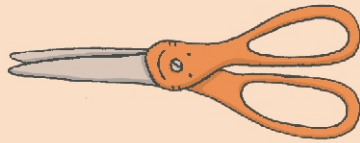


un dominó


complemento: ¿Te acuerdas de las palabras del año pasado?



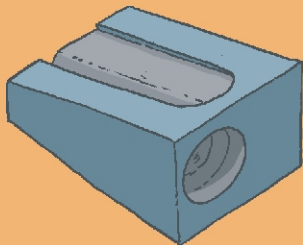
el cuaderno




las tijeras




un juguete




sacapuntas



el bolígrafo



los lápices



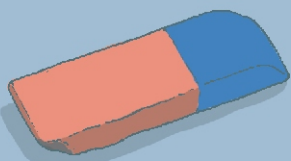
los pinceles



un libro



el balón



Una goma



la manzana



una maleta

**Ejercicio 2: la historia desordenada, Polo va a la escuela**



lavarse



ir a la escuela

“Pon los dibujos en orden y después cuenta la historia a tu mamá y a tu papá:”



despertarse



desayunar

¡Me ha gustado mucho este ejercicio!



¡Me ha gustado este ejercicio!



¡Me ha gustado a medias este ejercicio!



¡No me ha gustado este ejercicio!



Coche le lapin correspondant





desayunar



ir a la escuela



lavarse



despertarse



► Ficha padres. Ficha 3b : Describe la imagen, el patio de recreo



¿Te has fijado?

El señor elefante  
El Conejo Polo  
El patio de recreo  
El balón  
El gato

La gallina  
Los pollitos  
La comba  
La escuela  
El reloj  
La campana  
El pájaro

Los niños juegan  
El maestro de escuela  
Los niños jugando con el balón  
La mamá que lleva a su hijito  
El pájaro que está en el árbol