


Activité : l'anniversaire

J'utilise un mot précis pour progresser dans le jeu



“ Rejoins nous à l'anniversaire de Pauline “



L'enfant et son équipe ont constitué moins de la moitié de leur tarte à la fin de la partie.



L'enfant et son équipe ont constitué plus de la moitié de leur tarte à la fin de la partie.



L'enfant et son équipe ont constitué la totalité de leur tarte à la fin de la partie.

Activité : L'anniversaire

Principe

Il s'agit d'un jeu de coopération c'est-à-dire que tout le monde gagne ou tout le monde perd. Ici, les enfants doivent avoir constitué leur tarte avant le début de la fête d'anniversaire, avant que le puzzle ne soit constitué.

Ce jeu se situe dans le domaine des grandeurs et plus spécifiquement des fractions. Lors de la constitution des tartes, l'enfant utilisera les termes adéquats.

Procédé

L'enseignant présente les différents éléments du jeu aux enfants. Ce jeu se joue à deux.

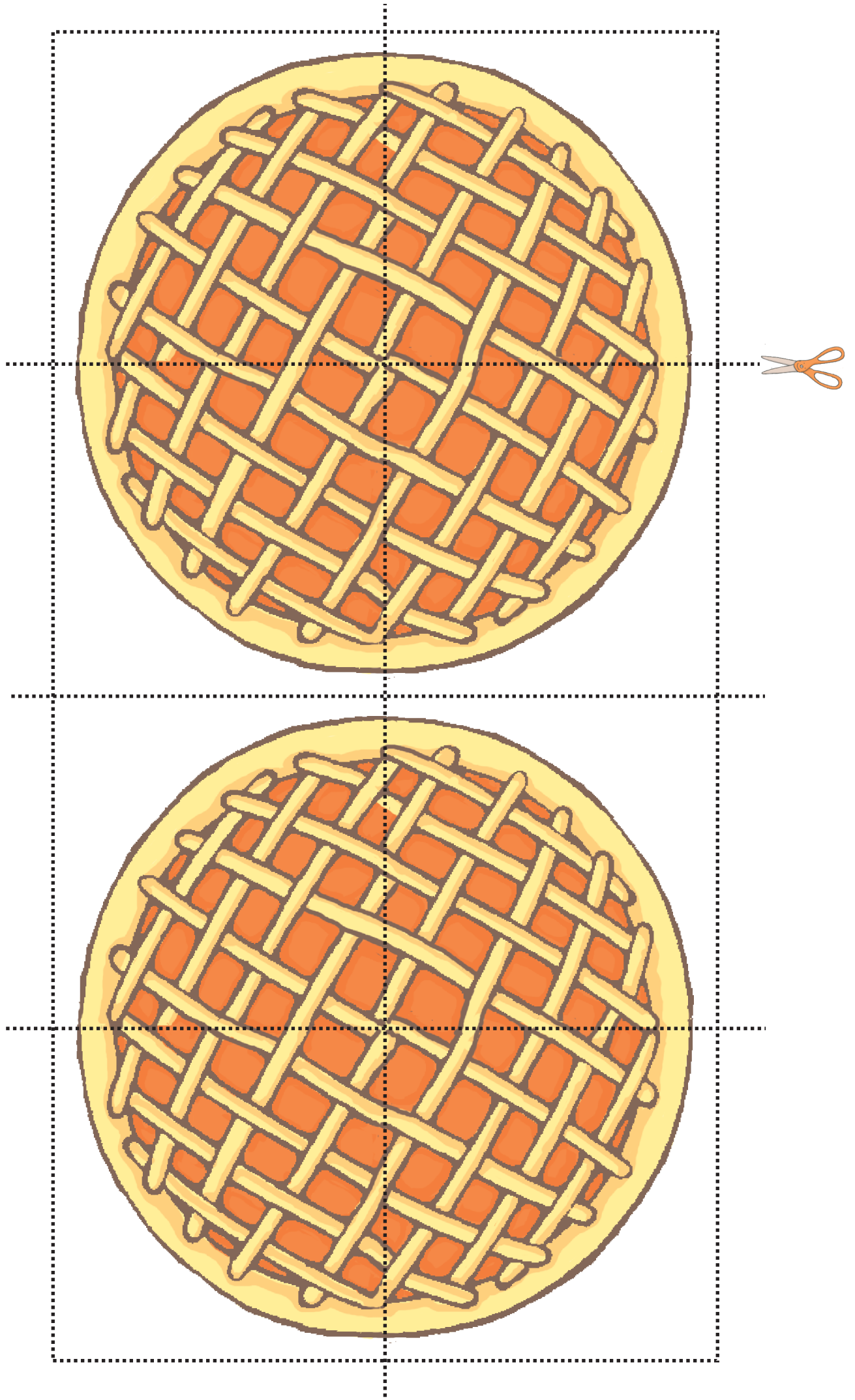
Chaque joueur tire une carte. Si l'un des joueurs tombe sur une carte « Morceau de tarte », il prend un morceau de tarte et il construit sa tarte. S'il tombe sur une carte « Anniversaire », il met une pièce au puzzle. Si le puzzle est constitué avant que les deux joueurs n'aient constitué leur tarte entière, les deux participants perdent la partie. Par contre si les deux tartes sont constituées avant le puzzle alors les deux joueurs gagnent.

Si au cours de la partie, un des deux joueurs tire une carte «Morceau de tarte» et que sa tarte est entière, il donne le morceau à l'autre joueur.

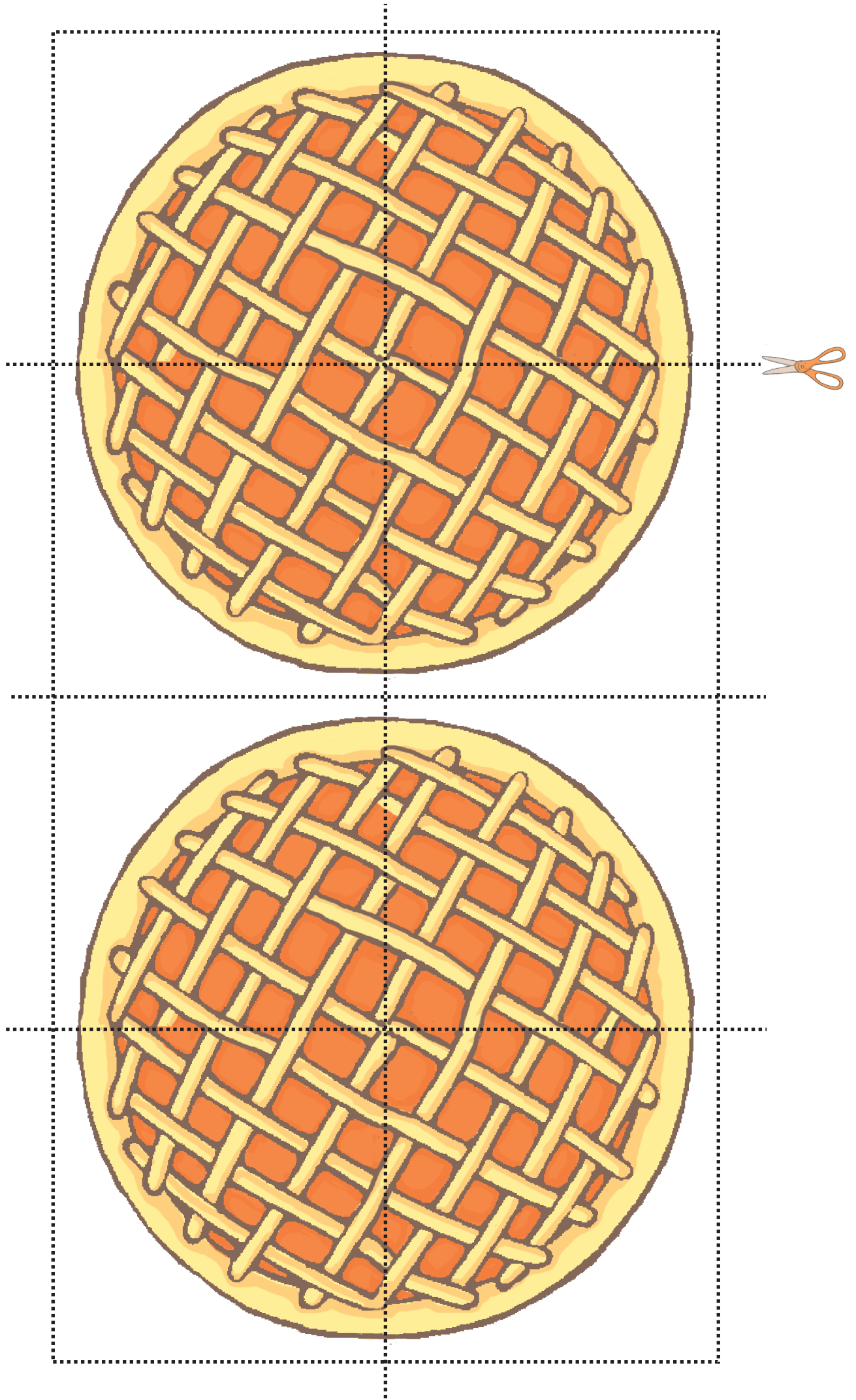
Le jeu se termine quand les deux tartes sont constituées ou que le puzzle est constitué. Après le jeu, l'enseignant invite les enfants à lire le lexique qui accompagne le jeu.




► Eduquons ensemble avec Polo le lapin
Activité : l'anniversaire (cartes à découper)



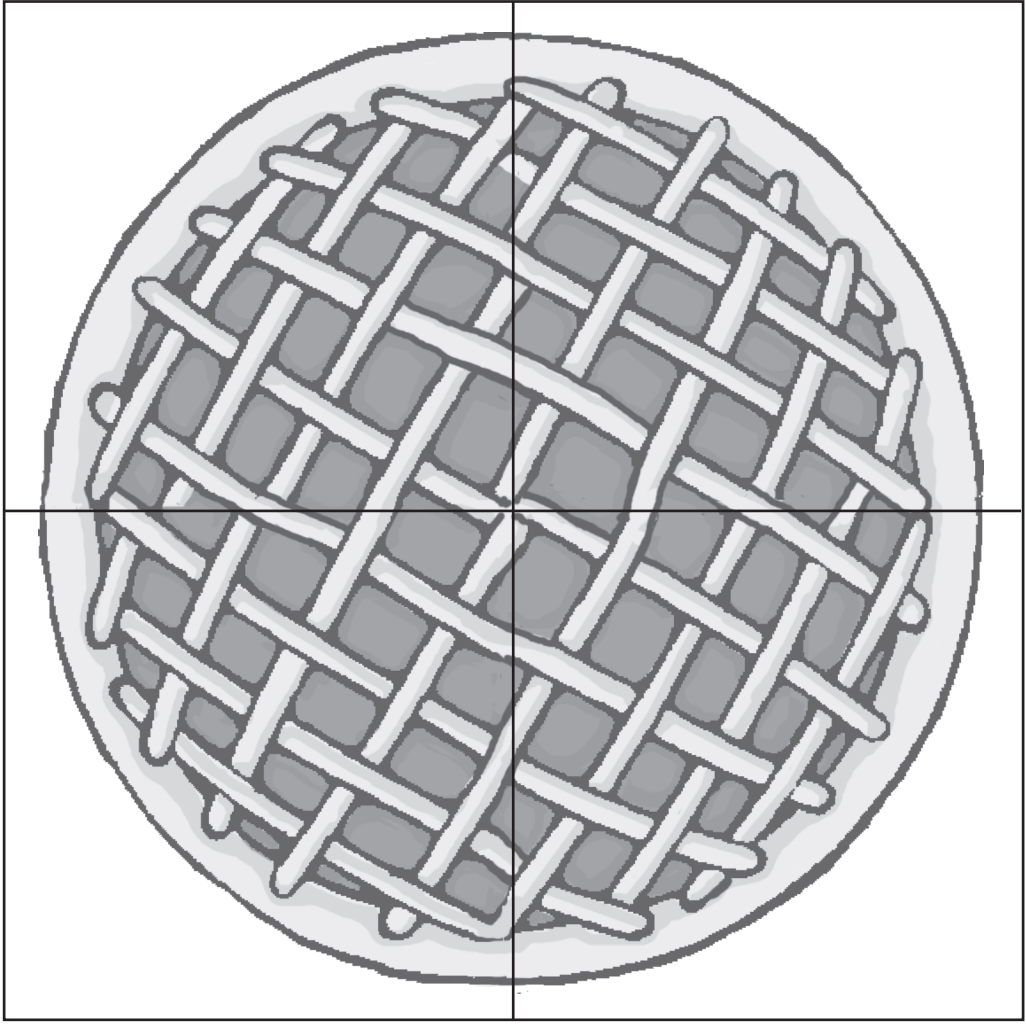
► Eduquons ensemble avec Polo le lapin
Activité : l'anniversaire (cartes à découper)



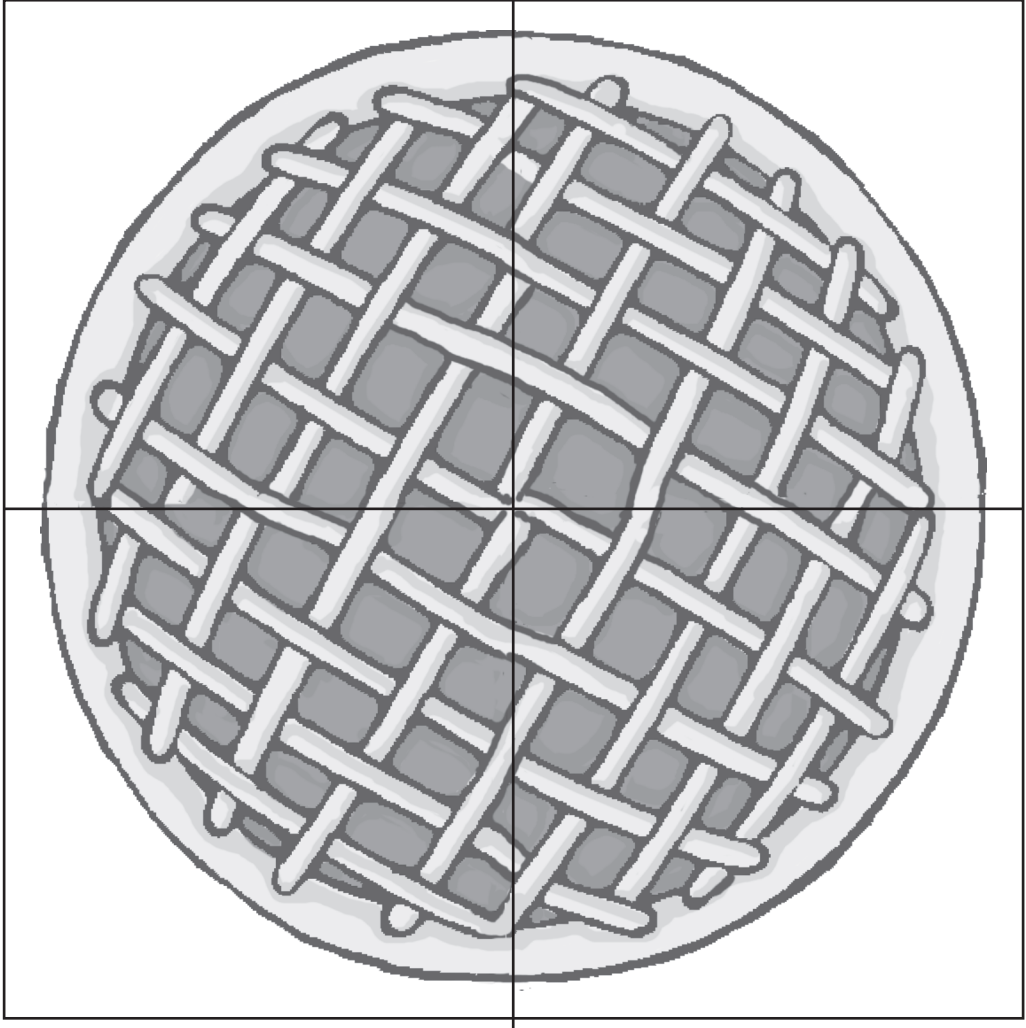
► Eduquons ensemble avec Polo le lapin
Activité : l'anniversaire (cartes à découper)




► Eduquons ensemble avec Polo le lapin
L'anniversaire (plateau à compléter)




► Eduquons ensemble avec Polo le lapin
L'anniversaire (plateau à compléter)



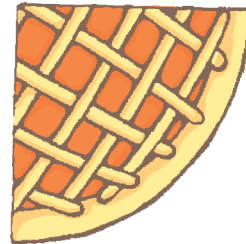
► Eduquons ensemble avec Polo le lapin
L'anniversaire (plateau à compléter)



► Fiches enseignants. L'anniversaire : Lexique (1ère maternelle)



Une tarte complète



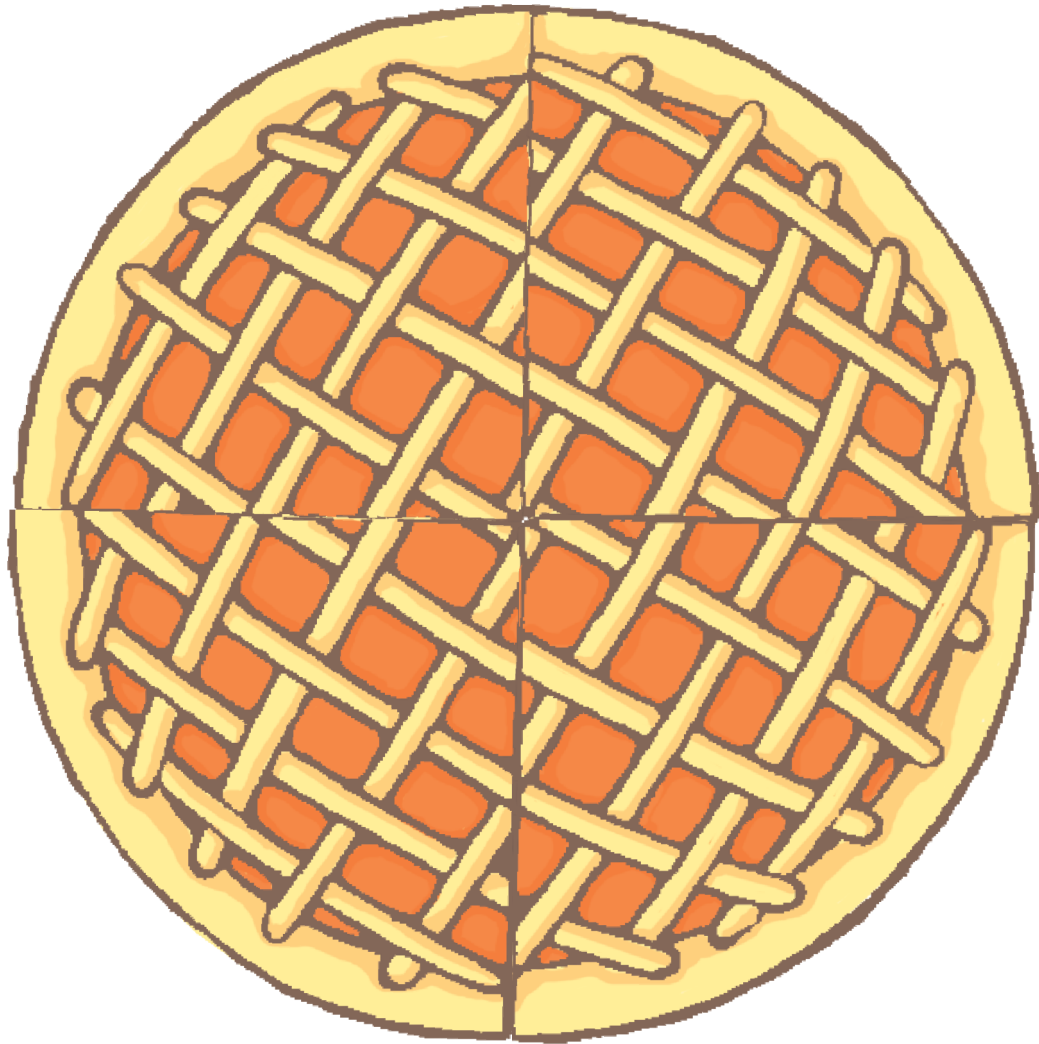
Un morceau de tarte




3 bougies



Un anniversaire



Une tarte complète



Un morceau de tarte



3 bougies



Un anniversaire