



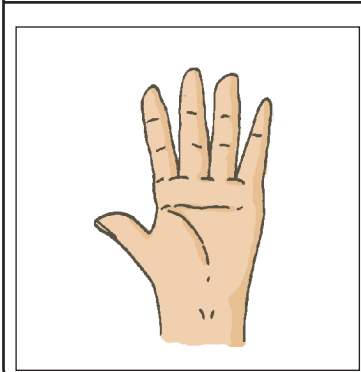
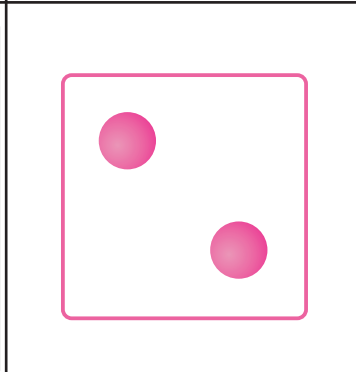



## Activité : Le loto des nombres

J'utilise un mot précis pour nommer et ranger les cartes sur la planche



“ Replace les cartes sur ta planche “

L'enfant a utilisé le mot précis pour nommer moins de la moitié des représentations numériques sur ses planches de jeu.



L'enfant a utilisé le mot précis pour nommer plus de la moitié des représentations numériques sur ses planches de jeu.



L'enfant a utilisé le mot précis pour nommer la totalité des représentations numériques sur ses planches de jeu.

## **Activité : Le loto des nombres**

### ***Principe***







Il s'agit de familiariser l'enfant aux termes de différentes représentations du nombre. Ce jeu se classe dans le domaine des nombres. Il va permettre le dénombrement.

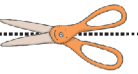
### ***Procédé***

L'enseignant présente les cartes du jeu aux enfants et les invite à les nommer. Le jeu se joue à deux ou à quatre. Un joueur, meneur du jeu, tire une carte et la nomme. L'enfant qui a la carte correspondante la prend et la place sur sa planche de jeu en la nommant à son tour. Le premier joueur qui remplit sa ou ses planche(s) a gagné. Après le jeu, l'enseignant invite les enfants à lire le lexique qui accompagne le jeu.





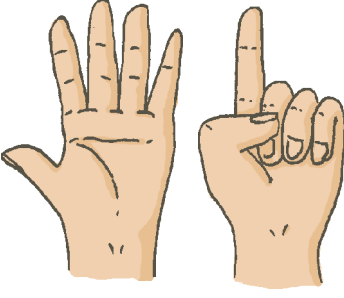



Eduquons ensemble avec Polo le lapin / le jeu de loto, planche 1 :







		
		



Eduquons ensemble avec Polo le lapin / Le jeu de loto, planche 2 :







		
		

Eduquons ensemble avec Polo le lapin / Le jeu de loto, planche 3 :



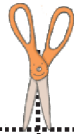
		
		






Eduquons ensemble avec Polo le lapin / Le jeu de loto, planche 4 :

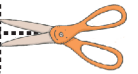
Eduquons ensemble avec Polo le lapin / Le jeu de loto, cartes à découper :




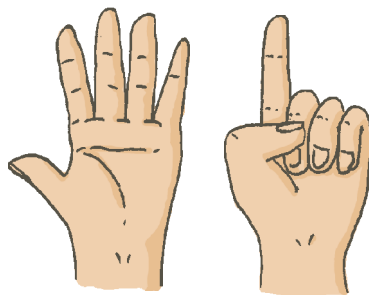
1



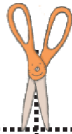
6




4



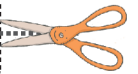
Eduquons ensemble avec Polo le lapin / Le jeu de loto, cartes à découper :





3




5

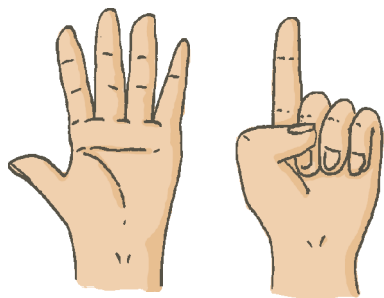


1



2






5 doigts et 1 doigt  
1 main et 1 doigt  
6 doigts




3 coccinelles



Le schème 4

6

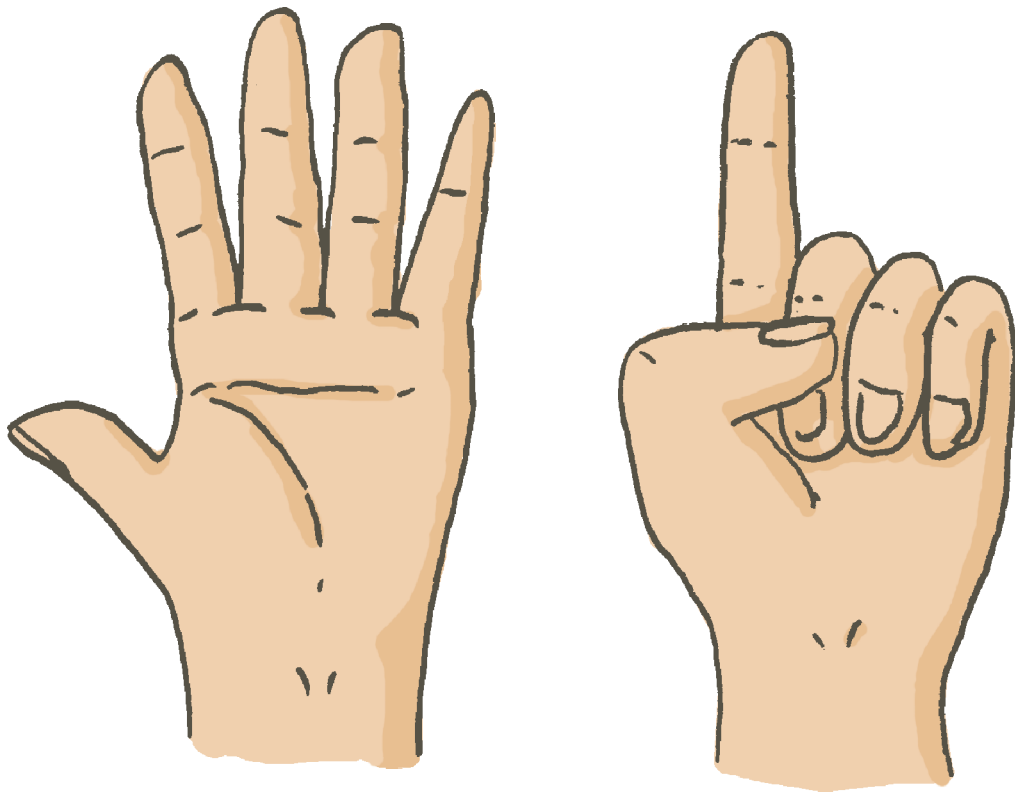
Le nombre 6



Ce sont les **mêmes**  
cartes





2 doigts




5 doigts et 1 doigt  
1 main et 1 doigt  
6 doigts







3 coccinelles




Le schème 4



Le nombre 6



**Ce sont les mêmes  
cartes**



2 doigts